

LÓPEZ, H. L. y J. PONTE GÓMEZ (Comp.). 2008. *Documentos Históricos - IX. Serie Evaluación de los Recursos Naturales de la Argentina - CFI. Recursos Acuáticos Vivgos: Iconografía ictiológica*, de Tomás L. Marini y Rogelio B. López. *ProBiota*, FCNyM, UNLP, Serie Documentos n° 2(IX): 1-16. ISSN 1666-731X.

ProBiota

(Programa para el estudio y uso sustentable de la biota austral)

Museo de La Plata
Facultad de Ciencias Naturales y Museo, UNLP
Paseo del Bosque s/n, 1900 La Plata, Argentina

Serie Documentos Versión electrónica
ISSN 166-731X

Directores

Dr. Hugo L. López
hlopez@fcnym.unlp.edu.ar

Dr. Jorge V. Crisci
crisci@fcnym.unlp.edu.ar

Dr. Juan A. Schnack
js@netverk.com.ar

Indizada en la base de datos ASFA C.S.A.

Ilustraciones de tapa

Imagen del Museo de La Plata durante la nevada del 22 de junio de 1918.

Vista lateral de uno de los tigres dientes de sable junto a la escalinata del Museo de La Plata.

Panorámica de la escalinata y fachada del Museo de La Plata

Vista parcial del hall central de la planta baja del Museo de La Plata

Versión on line, composición y diseño de Justina Ponte Gómez

El Programa para el estudio y uso sustentable de la Biota Austral (Probiota), como un modesto homenaje, rescata a cuarenta y cinco años de su publicación la iconografía ictiológica de la obra *Recursos Acuáticos Vivos* incluida en la Serie *Evaluación de los Recursos Naturales de la Argentina* y editada por el Consejo Federal de Inversiones (CFI) en 1963.

Para la ejecución de esta obra el CFI contrató a los doctores Tomás L. Marini y Rogelio B. López ; las ilustraciones de peces que se incluyen fueron preparadas por la Profesora Claudina Abella de López.

Este es otro paso dirigido a la consolidación de nuestra disciplina, ya que manteniendo siempre el recuerdo vivo del pasado lograremos afianzar el presente, lo que nos permitirá planificar con fundamentos nuestro futuro.

Hugo L. López

Setiembre , 2008

REPUBLICA ARGENTINA
CONSEJO FEDERAL DE INVERSIONES

SERIE


Evaluación de los Recursos Naturales de la Argentina

(PRIMERA ETAPA)

TOMO VII

RECURSOS ACUATICOS VIVOS

VOLUMEN I



BUENOS AIRES

1963

CONSEJO FEDERAL DE INVERSIONES

PRESIDENTE DE LA ASAMBLEA

Dr. Juan A. Quilici

Ministro de Hacienda, Economía e Industria de Santa Fe (1959-62)

Dr. Julio Kesselman

Ministro de Economía del Chaco (1962)

Sr. Centenario Valenzuela

Ministro de Economía y Asuntos Agrarios de La Pampa (1962)

Sr. Fernando César Pérez

Ministro de Economía y Asuntos Agrarios de La Pampa (1962-1963)

SECRETARIO GENERAL

Dr. Julián F. Freaza

(1959-62)

Dr. Alfredo Eric Calcagno

(1962)

DIRECCION DEL "PROGRAMA DE EVALUACION DE RECURSOS NATURALES" Y DIRECCION DE ESTA COLECCION

Director:

Dr. Guillermo J. Cano

Director Adjunto:

Ing. Juan A. Figueroa Bunge



~~00730~~

IMPRESO EN LA ARGENTINA

Queda hecho el depósito que previene la Ley N.º 11.723.

CAPÍTULO 2

RECURSOS DE LAS AGUAS CONTINENTALES



LÁMINA: VII.2.1.

SABALO, *Prochilodus platensis* Holmberg.




LÁMINA: VII.2.2.

PEJERREY, *Basilichthys bonariensis* (Cuvier y Valenciennes).



LÁMINA: VII.2.3.

SURUBI, surubí manchado, *Pseudoplatystoma coruscans* (Agassiz).

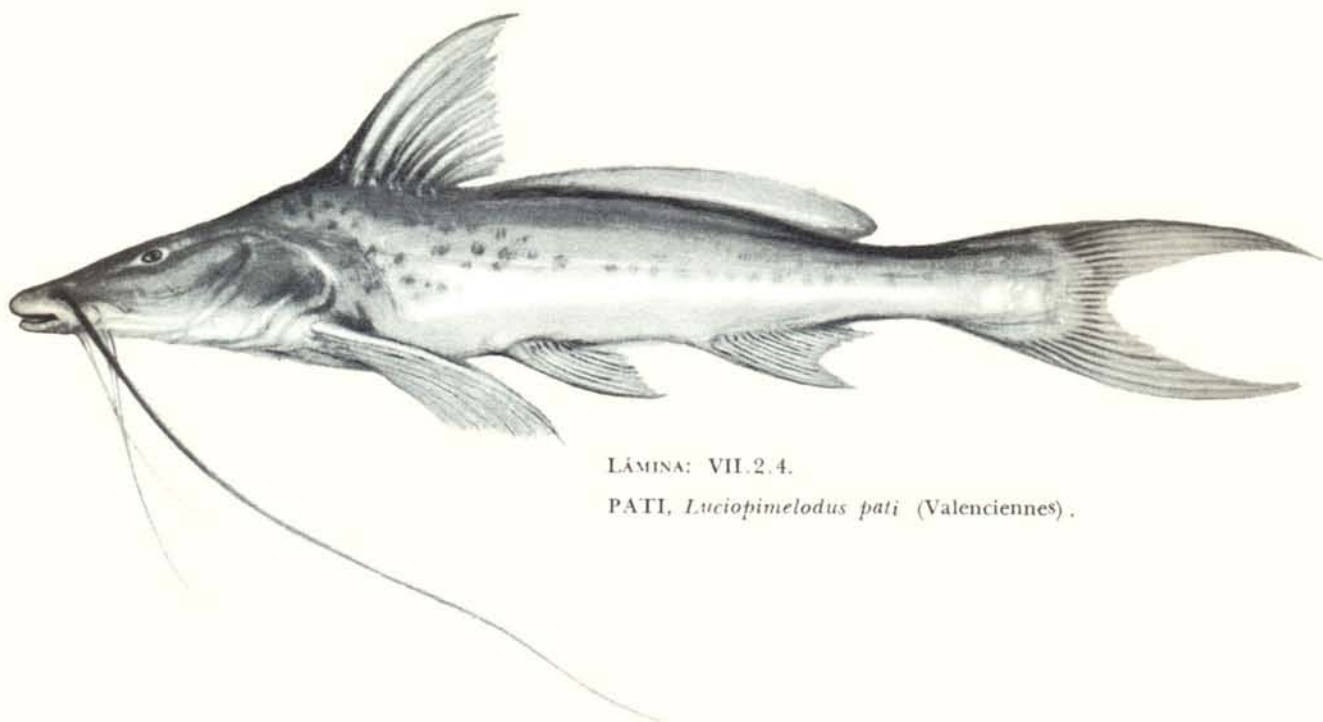


LÁMINA: VII.2.4.

PATI, *Luciopimelodus pati* (Valenciennes).




LÁMINA: VII.2.5.

BAGRE AMARILLO, *Pimelodus clarias* (Bloch).

LÁMINA: VII.2.6.

DORADO, *Salminus maxillosus* (Cuvier y Valenciennes)



C. Abella

CAPÍTULO 3

RECURSOS DE LAS AGUAS MARINAS

PECES MARINOS DE LA REPÚBLICA ARGENTINA




LÁMINA: VII.3.1.

MERLUZA, *Merluccius hubbsi* Marini.



LÁMINA: VII.3.2.

CABALLA, *Pneumatophorus japonicus marplatensis* López.



LÁMINA: VII.3.3.

ANCHOITA, *Engraulis anchoita* Hubbs y Marini.



LÁMINA: VII.3.4.

CAZON, *Galeorhinus vitaminicus* de Buen.




LÁMINA: VII.3.5.

PESCADILLA, *Cynoscion striatus* (Cuvier).



LÁMINA: VII.3.6.

ABADEJO, *Genypterus blacodes* (Schneider).

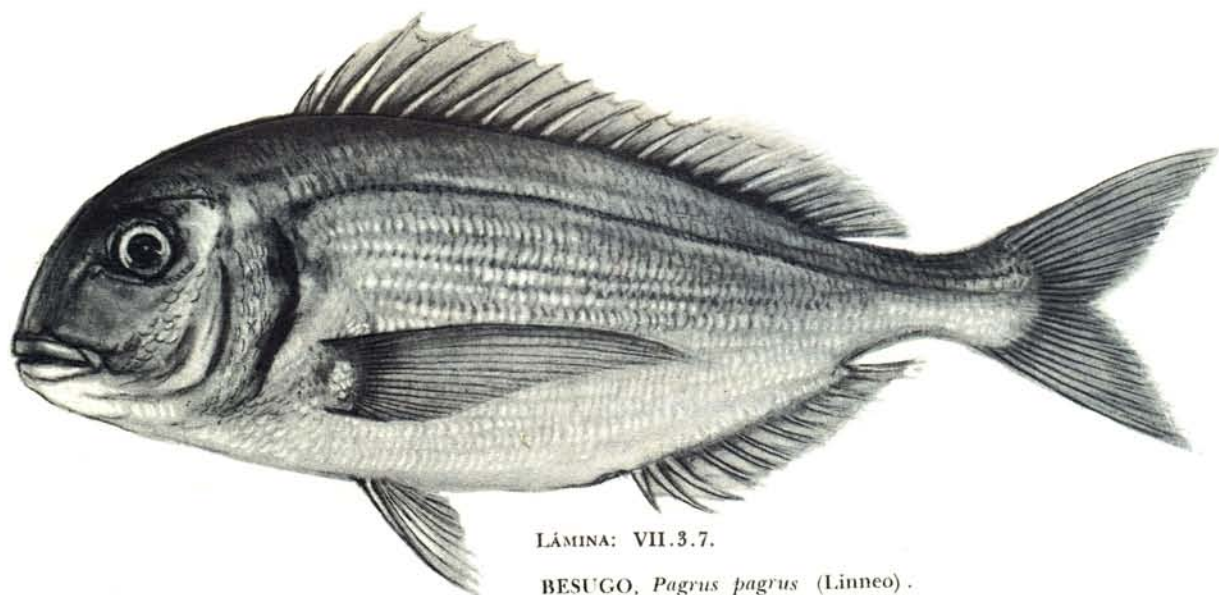


LÁMINA: VII.3.7.

BESUGO, *Pagrus pagrus* (Linneo).




LÁMINA: VII.3.8.

CORVINA, *Micropogon opercularis* (Quoy y Gaimard).




LÁMINA: VII.3.9.

CORNALITO, *Austroatherina incisa* (Jenyns)




LÁMINA: VII.3.10.

PEJERREY DE MAR, *Basilichthys argentinensis* (Cuvier y Valenciennes).




LÁMINA: VII.3.11.

PEZ AZUL, *Pomatomus saltatrix* (Linneo)

LÁMINA: VII.3.12.

PARGO BLANCO, *Umbrina canosai* Berg.




LÁMINA: VII.3.13.

PEZ GALLO, *Callorhynchus callorhynchus* (Linneo).




LÁMINA: VII.3.14.

PAPANOSCA, *Cheilodactylus bergi* Norman.




LÁMINA: VII.3.15.

SUREL, *Trachurus picturatus australis* Nani.

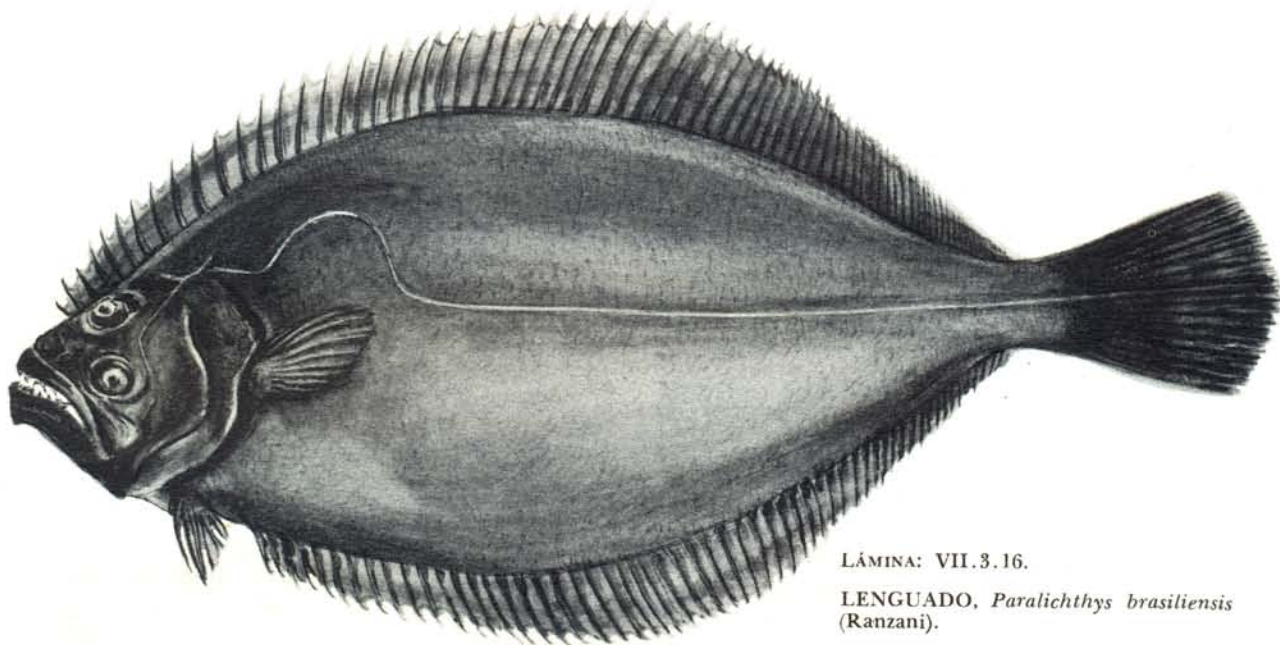


LÁMINA: VII.3.16.

LENGUADO, *Paralichthys brasiliensis* (Ranzani).




LÁMINA: VII.3.17.

PALOMETA, *Parona signata* (Jenyns).




LÁMINA: VII. 3. 18.

MERO, *Acanthistius brasilianus* (Cuvier y Valenciennes).




LÁMINA: VII. 3. 19.

BROTOLA, *Urophycis brasiliensis* (Kaup).




LÁMINA: VII. 3. 20.

PESCADILLA DE RED, *Macrodon ancylodon* (Bloch y Schneider).

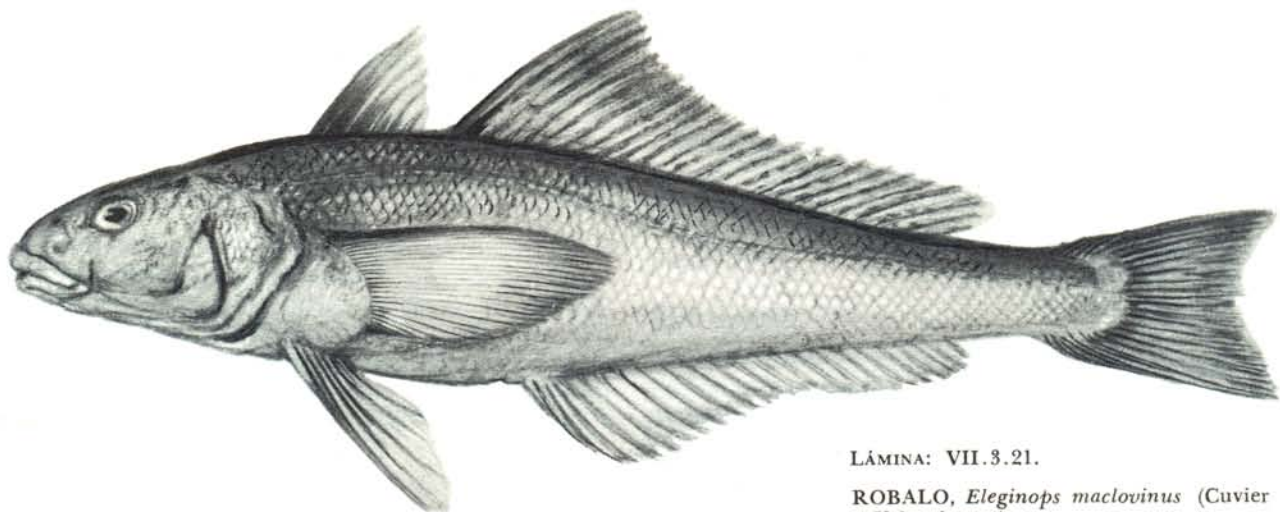


LÁMINA: VII.3.21.

ROBALO, *Eleginops maclovinus* (Cuvier y Valenciennes).




LÁMINA: VII.3.22.

CORVINA NEGRA, *Pogonias chromis* (Linneo).




LÁMINA: VII.3.23.

SARDINA FUEGUINA, *Clupea fueguensis* Jenyns.




LÁMINA: VII.3.24.

MERLUZA DE COLA, *Macrurus magellanicus* Lönnberg.




LÁMINA: VII.3.25. — ATUNES, PEZ ESPADA, MARLIN y VELERO.

REFERENCIAS: 1. ATUN DE ALETA AZUL, *Thunnus thynnus* (Linneo); 2. BONITO OCEANICO, *Katsuwonus pelamis* (Linneo); 3. ALBACORA, *Germo alalunga* (Gmelin); 4. FALSA ALBACORA, *Euthynnus alletteratus* (Rafinesque); 5. BONITO, *Sarda sarda* (Bloch); 6. PEZ ESPADA, *Xiphias gladius* Linneo; 7. MARLIN AZUL, *Makaira ampla* (Poey); 8. PEZ VELERO, *Istiophorus americanus* Cuvier y Valenciennes